



ФЕДЕРАЛЬНАЯ СЛУЖБА  
ГОСУДАРСТВЕННОЙ СТАТИСТИКИ

# Оперативные итоги естественного и миграционного движения населения

Алтайского края

за январь-апрель 2023 года

- 01 Естественное движение населения Алтайского края
- 02 Коэффициенты естественного движения населения Алтайского края
- 03 Число зарегистрированных браков и разводов по Алтайскому краю
- 04 Общие итоги миграции населения Алтайского края
- 05 Общие итоги миграции населения Алтайского края (на 10 000 человек населения)
- 06 Миграционные потоки перемещений населения Алтайского края
- 07 Миграционный обмен населением Алтайского края с федеральными округами
- 08 Миграционный обмен населением Алтайского края с территориями Сибирского федерального округа
- 09 Миграционный обмен населением Алтайского края со странами СНГ
- 10 Миграционный обмен населением Алтайского края с другими зарубежными странами

\* Ежемесячные данные оперативной статистики





# ЕСТЕСТВЕННОЕ ДВИЖЕНИЕ НАСЕЛЕНИЯ АЛТАЙСКОГО КРАЯ

## ЧЕЛОВЕК

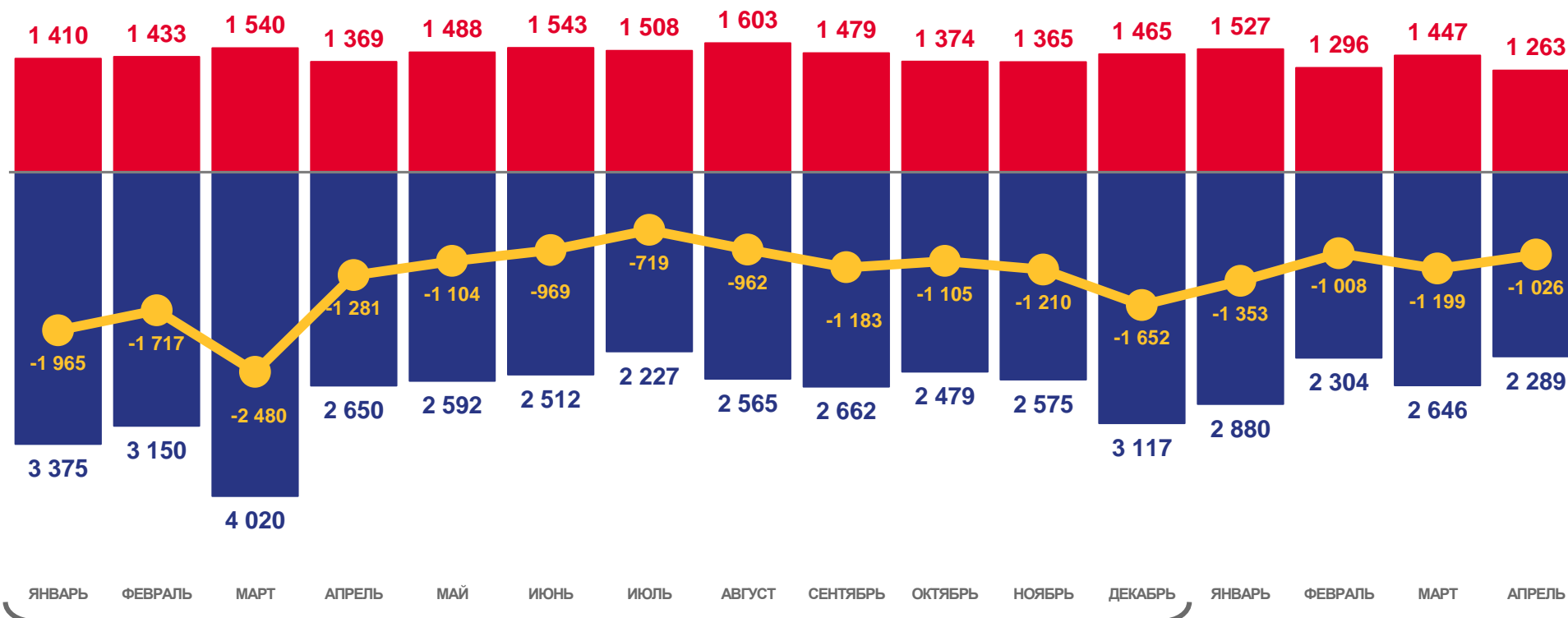
Естественный прирост населения

**-4 586**

за январь-апрель 2023 года

**-7 443**

за январь-апрель 2022 года



■ Число родившихся   
 ■ Число умерших   
 — Естественный прирост





# КОЭФФИЦИЕНТЫ ЕСТЕСТВЕННОГО ДВИЖЕНИЯ НАСЕЛЕНИЯ АЛТАЙСКОГО КРАЯ НА 1 000 ЧЕЛОВЕК НАСЕЛЕНИЯ

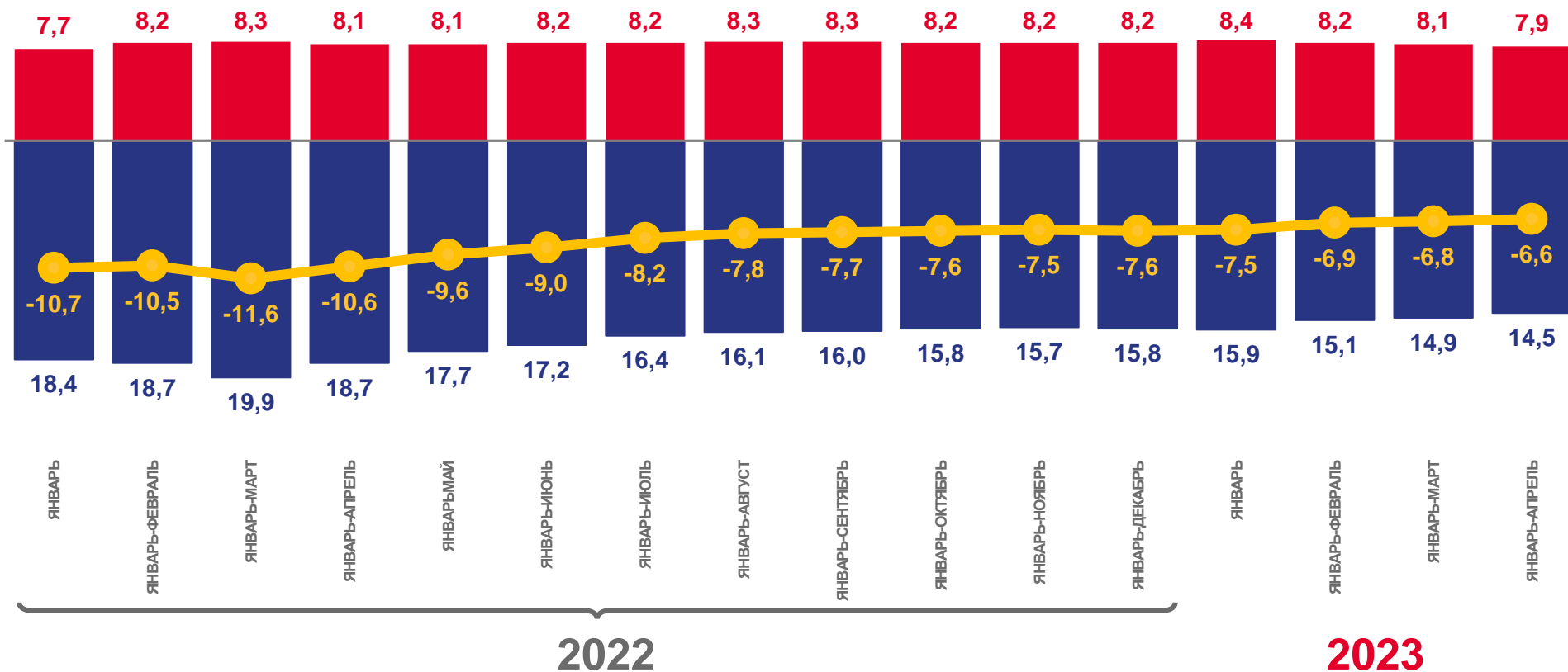
Коэффициент  
естественного прироста,  
(-) убыли

**-6,6 ‰**

за январь-апрель 2023 года

**-10,6 ‰**

за январь-апрель 2022 года



■ Коэффициент рождаемости

■ Коэффициент смертности

— Коэффициент естественного прироста





# ЧИСЛО ЗАРЕГИСТРИРОВАННЫХ БРАКОВ И РАЗВОДОВ ПО АЛТАЙСКОМУ КРАЮ

ЕДИНИЦ

за январь-апрель  
2023 года

**3 013**

браков

Число зарегистрированных  
браков

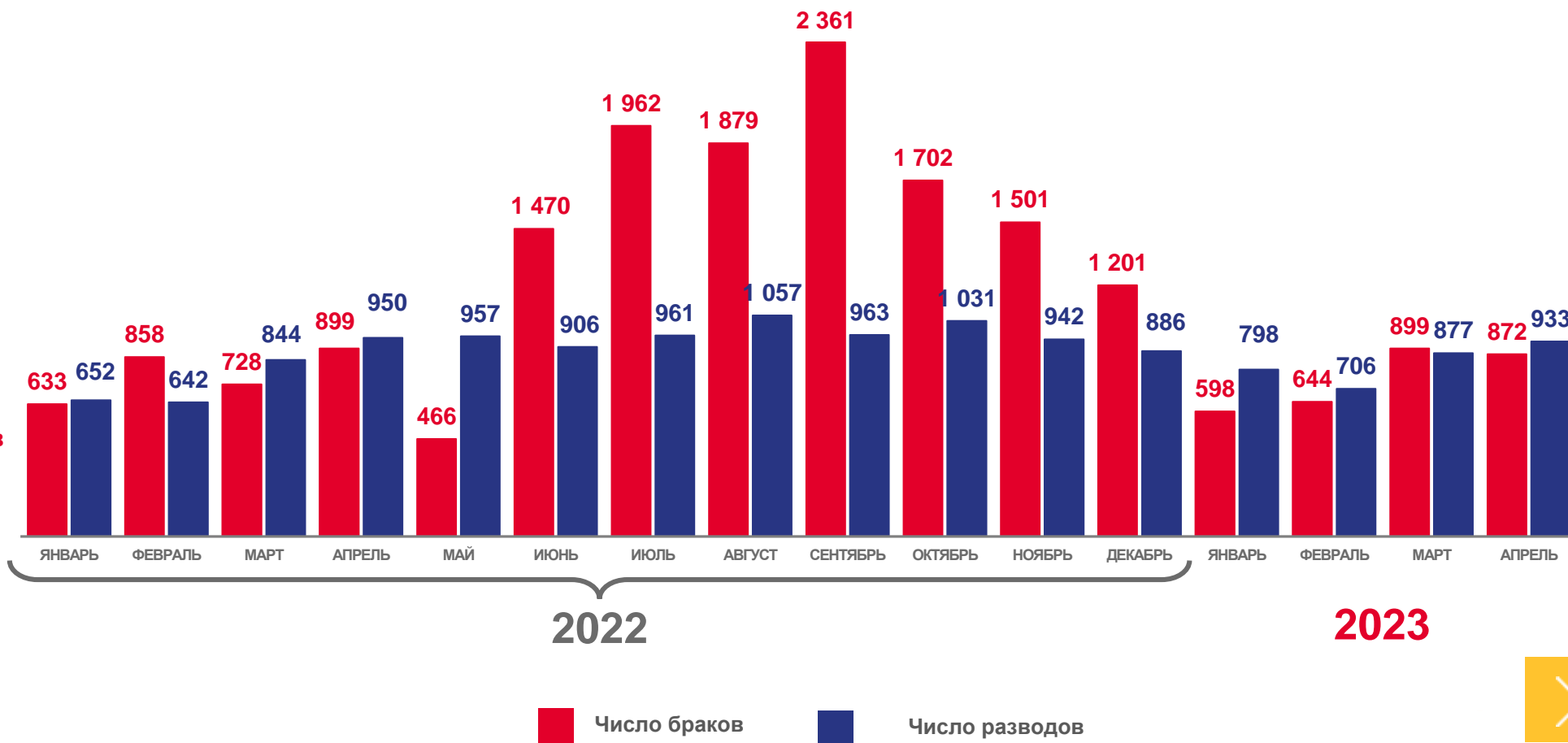
**3 314**

разводов

Число зарегистрированных  
разводов

**1 100**

Число разводов на 1 000 браков





# ОБЩИЕ ИТОГИ МИГРАЦИИ НАСЕЛЕНИЯ АЛТАЙСКОГО КРАЯ

ЧЕЛОВЕК

Миграционный прирост населения (-убыль)

**-407**

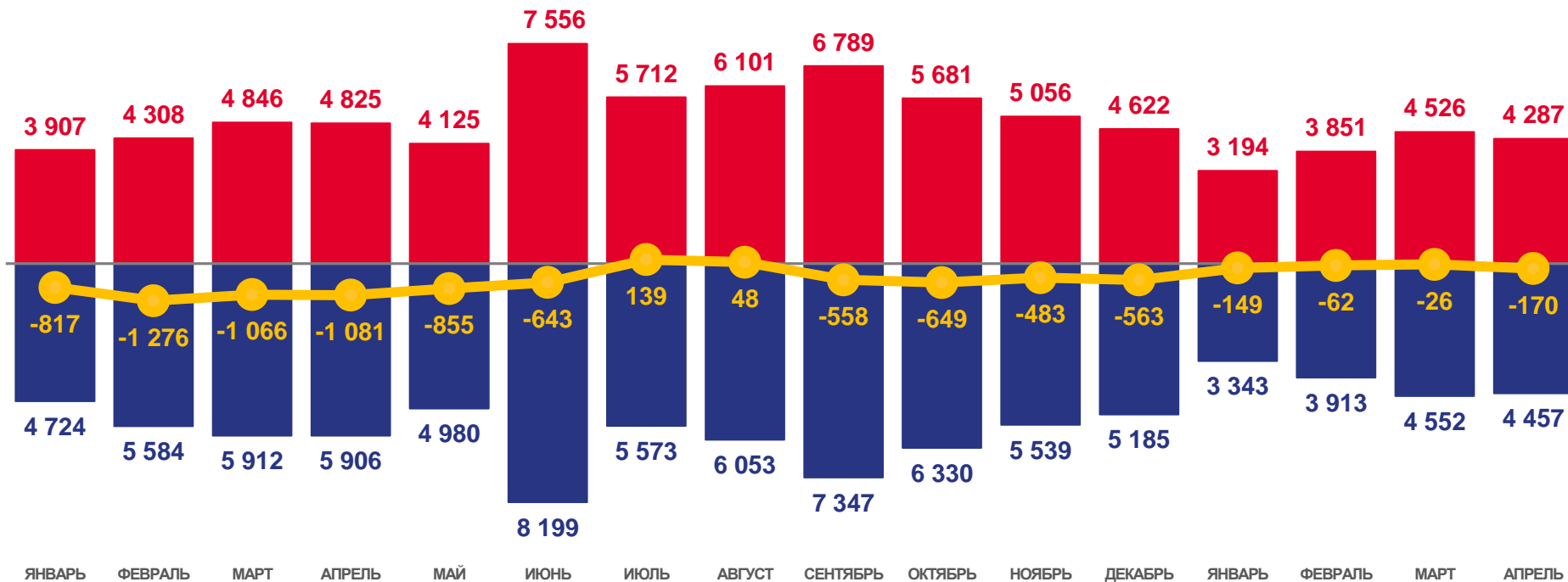
человек

за январь-апрель 2023 года

**-4 240**

человек

за январь-апрель 2022 года



Число прибывших



Число выбывших



Миграционный прирост, (-) убыль





# ОБЩИЕ ИТОГИ МИГРАЦИИ НАСЕЛЕНИЯ АЛТАЙСКОГО КРАЯ

## НА 10 000 ЧЕЛОВЕК НАСЕЛЕНИЯ

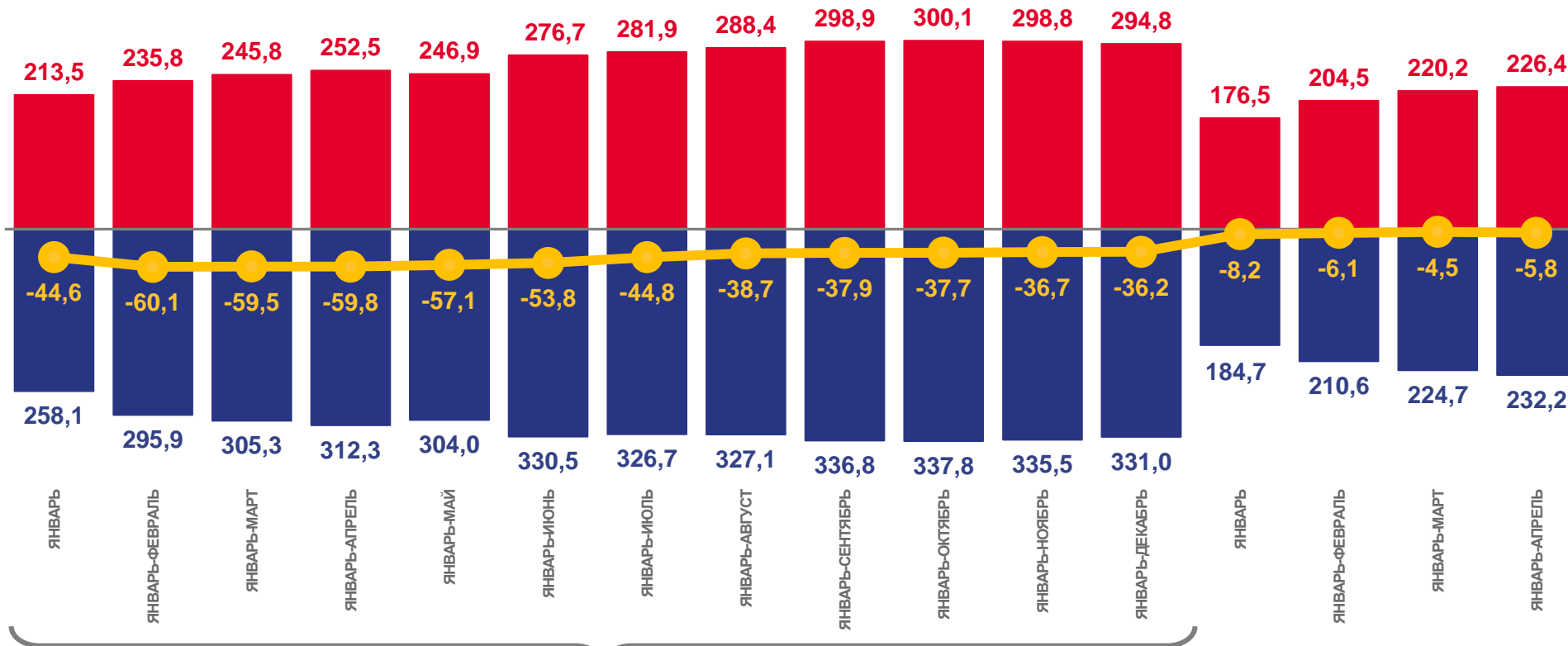
Коэффициент миграционного прироста (-) убыли населения

**-5,8**

за январь-апрель 2023 года

**-59,8**

за январь-апрель 2022 года



2022

2023



Число прибывших



Число выбывших



Миграционный прирост, убыль (-)



# МИГРАЦИОННЫЕ ПОТОКИ ПЕРЕМЕЩЕНИЙ НАСЕЛЕНИЯ АЛТАЙСКОГО КРАЯ

ЧЕЛОВЕК

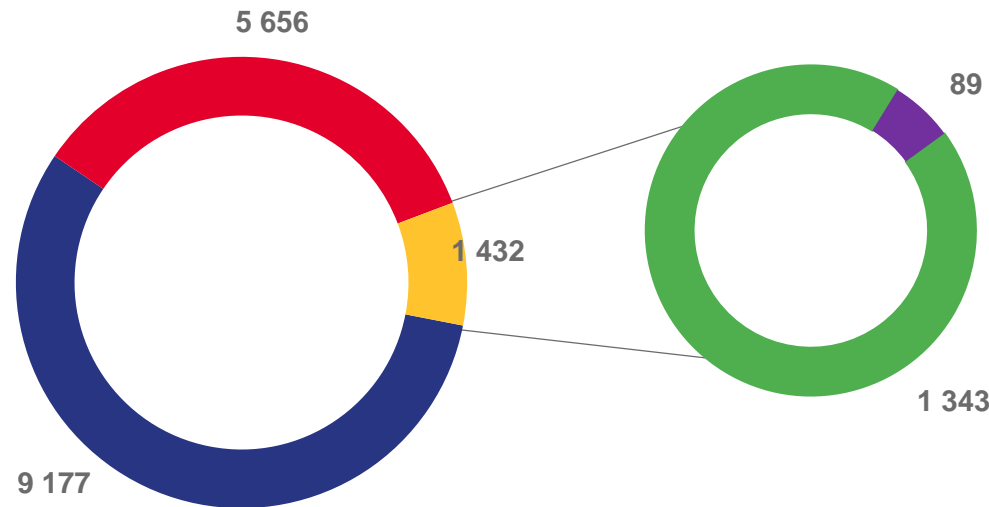
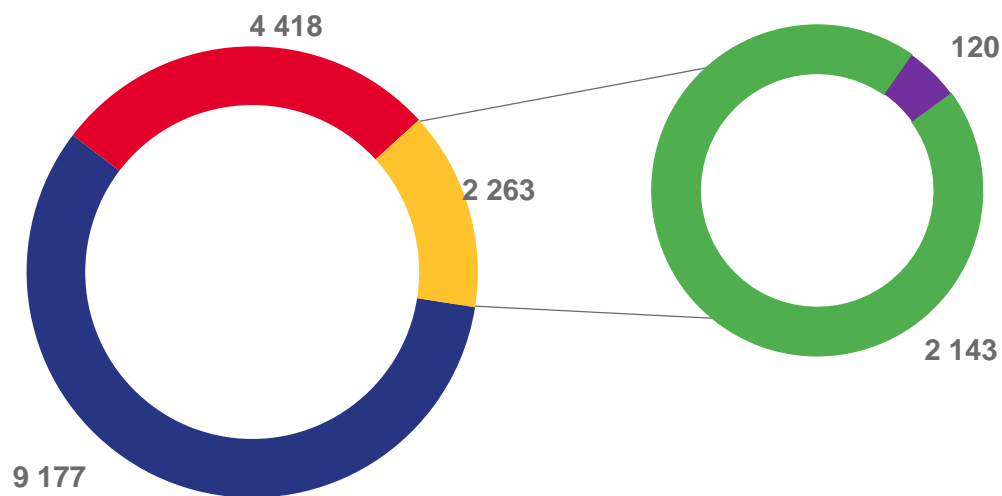
за январь-апрель 2023 года

Прибывшие

**15 858**

Выбывшие

**16 265**



- Межрегиональная
- Внутрирегиональная
- Международная
- со странами СНГ
- с другими зарубежными странами





# МИГРАЦИОННЫЙ ОБМЕН НАСЕЛЕНИЕМ АЛТАЙСКОГО КРАЯ С ФЕДЕРАЛЬНЫМИ ОКРУГАМИ

ЧЕЛОВЕК

за январь-апрель  
2023 года

**4 384**

Число прибывших<sup>1</sup>

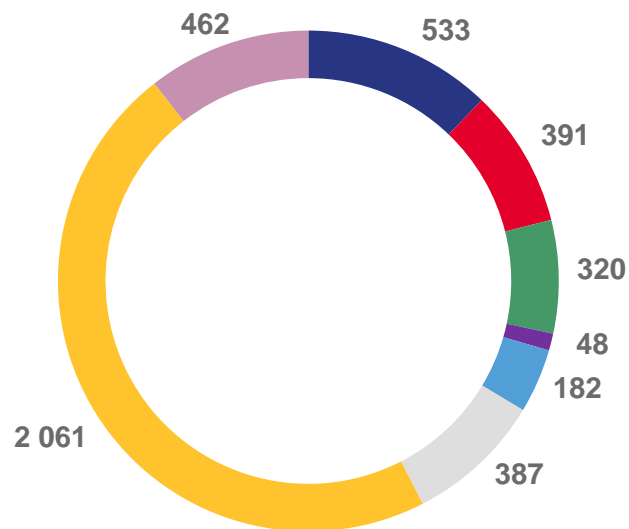
**5 656**

Число выбывших

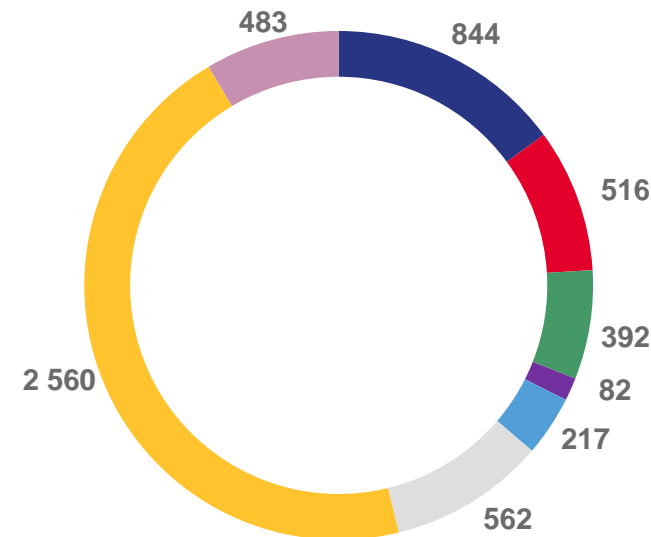
**-1 272**

Миграционный прирост  
(-) убыль населения<sup>1</sup>

Прибывшие



Выбывшие



■ ЦЕНТРАЛЬНЫЙ

■ СЕВЕРО-ЗАПАДНЫЙ

■ ПРИВОЛЖСКИЙ

■ УРАЛЬСКИЙ

■ ЮЖНЫЙ

■ СЕВЕРО-КАВКАЗСКИЙ

■ СИБИРСКИЙ

■ ДАЛЬНЕВОСТОЧНЫЙ

<sup>1</sup> Без учета прибывших из новых территорий Российской Федерации







# МИГРАЦИОННЫЙ ОБМЕН НАСЕЛЕНИЕМ АЛТАЙСКОГО КРАЯ С ТЕРРИТОРИЯМИ СИБИРСКОГО ФЕДЕРАЛЬНОГО ОКРУГА

ЧЕЛОВЕК

за январь-апрель  
2023 года

**2 061**

Число прибывших

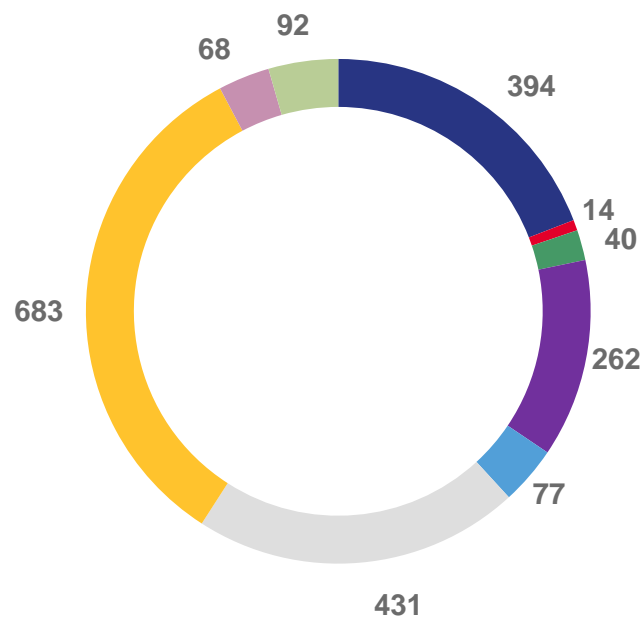
**2 560**

Число выбывших

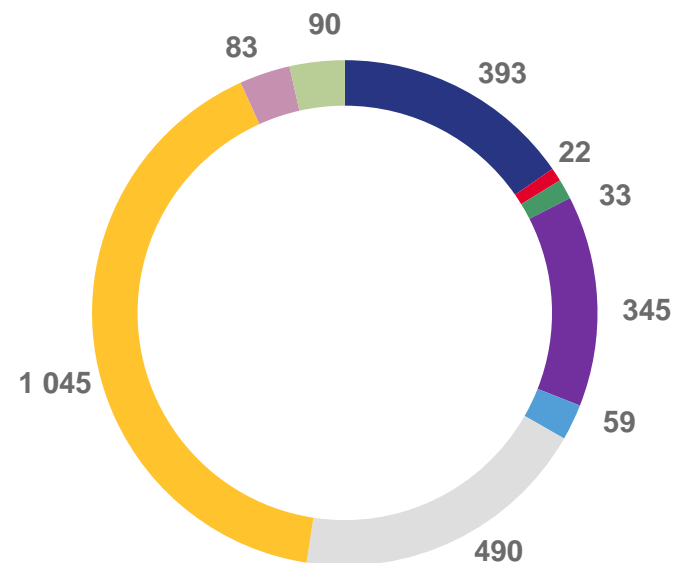
**-499**

Миграционный прирост (-)  
убыль населения

Прибывшие



Выбывшие



- Республика Алтай
- Республика Тыва
- Иркутская область
- Кемеровская область
- Республика Хакасия
- Красноярский край
- Новосибирская область
- Омская область
- Томская область





# МИГРАЦИОННЫЙ ОБМЕН НАСЕЛЕНИЕМ АЛТАЙСКОГО КРАЯ СО СТРАНАМИ СНГ

ЧЕЛОВЕК

за январь-апрель  
2023 года

**2 143**

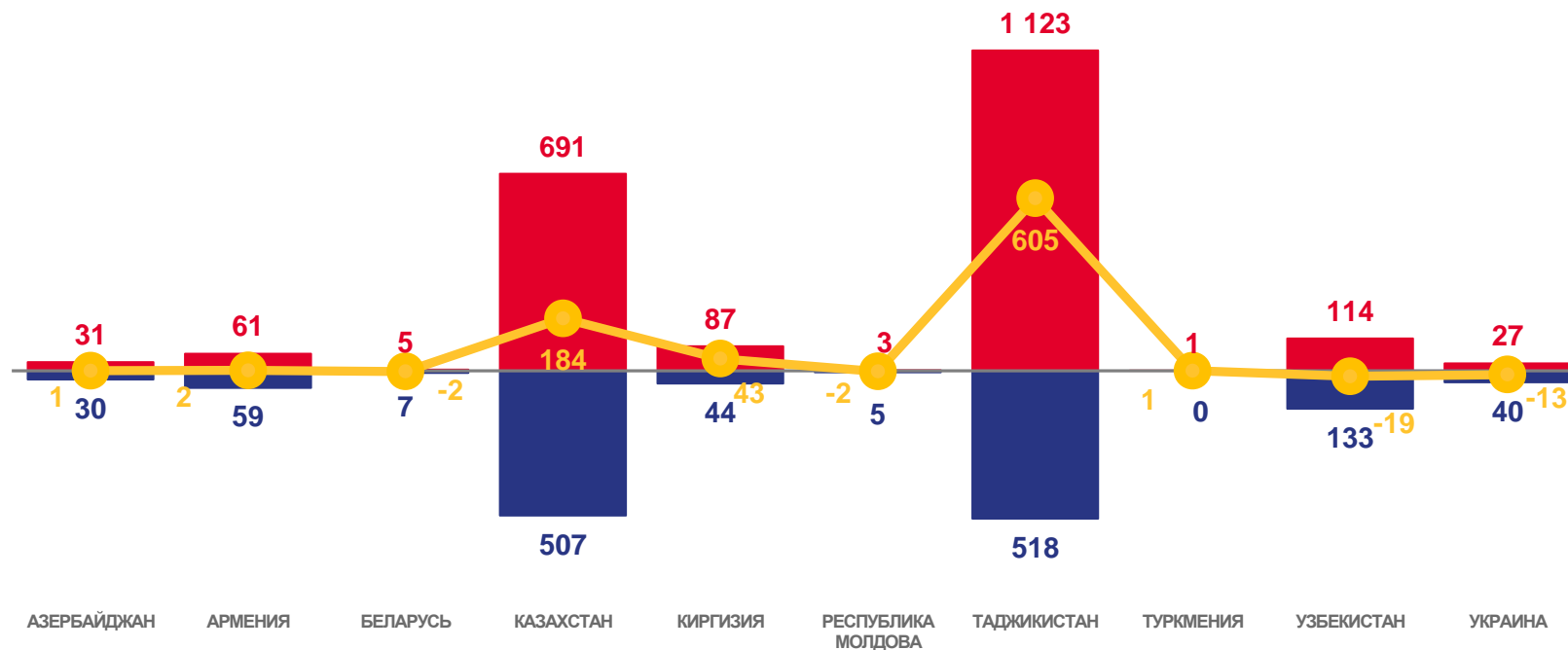
Число прибывших

**1 343**

Число выбывших

**800**

Миграционный прирост (-)  
убыль населения



Прибывшие



Выбывшие



Миграционный прирост (-) / убыль





# МИГРАЦИОННЫЙ ОБМЕН НАСЕЛЕНИЕМ АЛТАЙСКОГО КРАЯ С ДРУГИМИ ЗАРУБЕЖНЫМИ СТРАНАМИ

ЧЕЛОВЕК

за январь-апрель  
2023 года

**120**

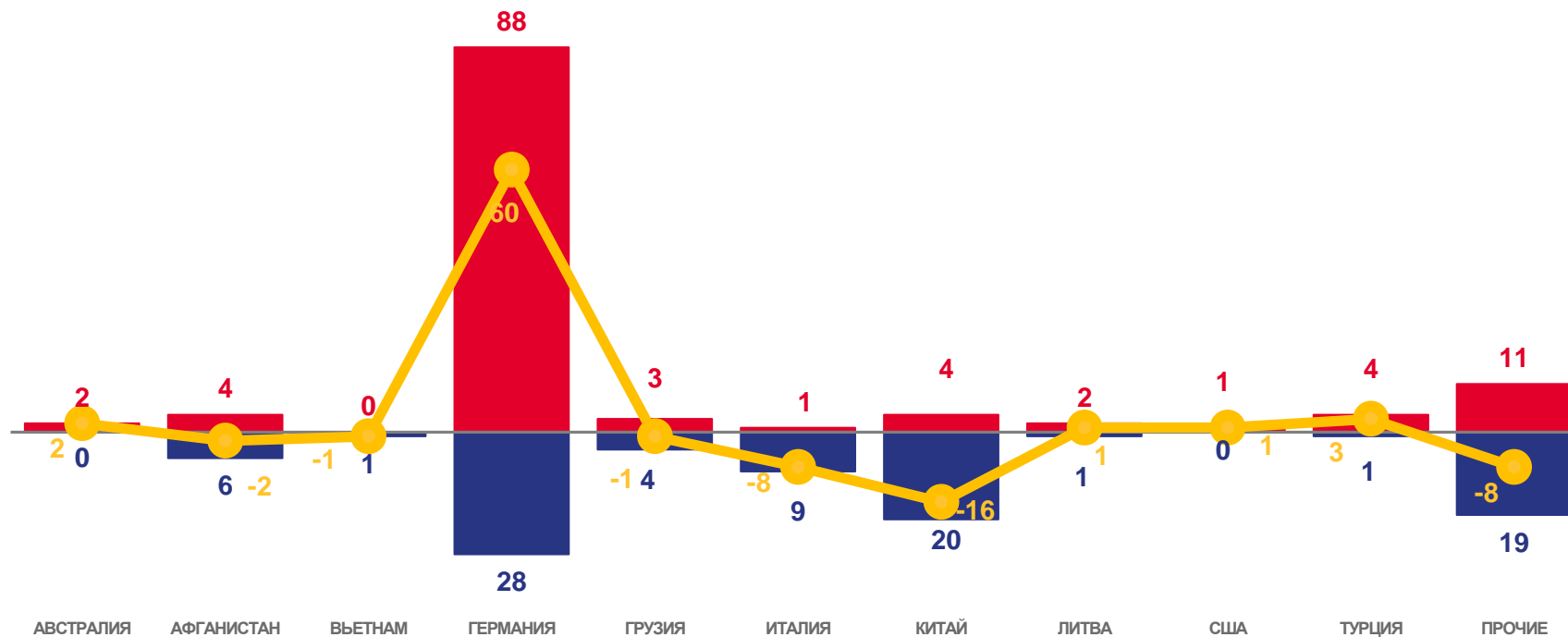
Число прибывших

**89**

Число выбывших

**31**

Миграционный прирост (-)  
убыль населения



Прибывшие



Выбывшие



Миграционный прирост (-) / убыль